




Legende

-  Verkehrszeichen neu
-  Verkehrszeichen Bestand (stationär)
-  Verkehrszeichen entfällt

Fahrbahnbreite

min. 3,00 m

min. 3,00 m

Baufeld

Absperrung zur Fahrbahn

Querabspernung durch Absperrschrankengitter mit mindestens 5 einseitigen roten Warnleuchten.

Querabspernung durch Absperrschrankengitter mit mindestens 3 einseitigen gelben Warnleuchten.

Querabspernung durch einseitige Leitbaken
Abstand längs 1 - 2 m
quer 0,6 - 1m
doppelseitigen gelbe Warnleuchten.

Längsabspernung
durch einseitige Leitbaken
Abstand max. 12 m

Absperrung zum Feldweg

Querabspernung durch Absperrschrankengitter mit mindestens 5 doppelseitigen roten Warnleuchten.

Verkehrszeichenplan 1.2
Einmündung Mühlhäuser Str.
Fahrbahndeckenerneuerung
L 1140 Ludwigsburg - Remseck